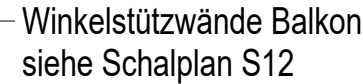


Nicht Maßstäblich



Nicht Maßstäblich



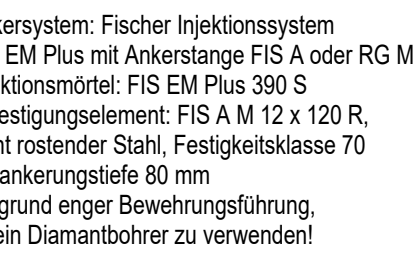
Nicht Maßstäblich



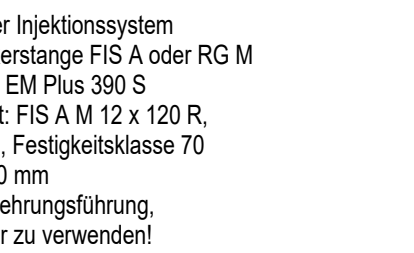
M 1:10



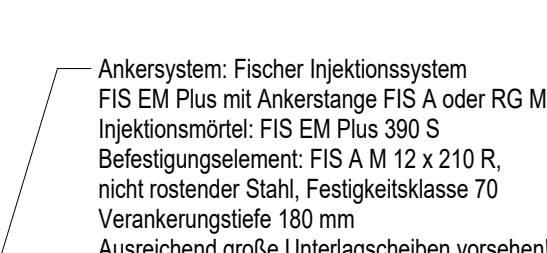
M 1 : 10



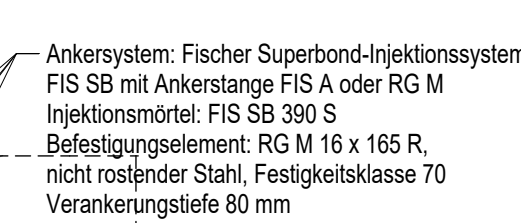
M 1:10



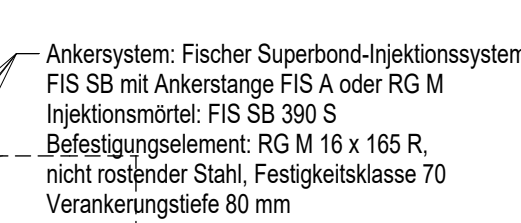
M 1 : 10



M 1 : 10



M 1:10



Sämtliche Maßangaben beziehen sich auf den Rohbau. Maßgebend für die Höhenlage der Oberkante von Wanddurchbrüchen und Wandschlitzfenstern sind die angegebenen Höhenkoten. Weitere Angaben sind informativ.
Nichttragendes Mauerwerk ist nicht dargestellt.

Bei einem Anschluss eines Geländerholms an das U-Profil, ist jeweils eine vertikale Beulsteife mit $t = 5 \text{ mm}$ an dem U-Profil vorzusehen.

Stahlbau:
-nicht angegebene Schweißnähte $a = 4\text{mm}$
-bei Stumpfnahat $a = \text{Flansch- bzw. Stegdicke}$

| | | | |
|-------|---|----------|------------|
| a | Anmerkungen und Freigabe Architekt vom 05.03.2026 | n/a | 06.03.2026 |
| - | Ersterstellung | n/a | 03.03.2026 |
| Index | Änderung | Erstellt | Datum |

Dateiname ST01a_1.3.1 - Stahltreppe oben